

partita  **viva**
servizi per professionisti liberi



Ufficio Studi Cisl Vicenza



Analisi sulle Partite IVA

Analisi delle nuove aperture di Partite IVA in Veneto

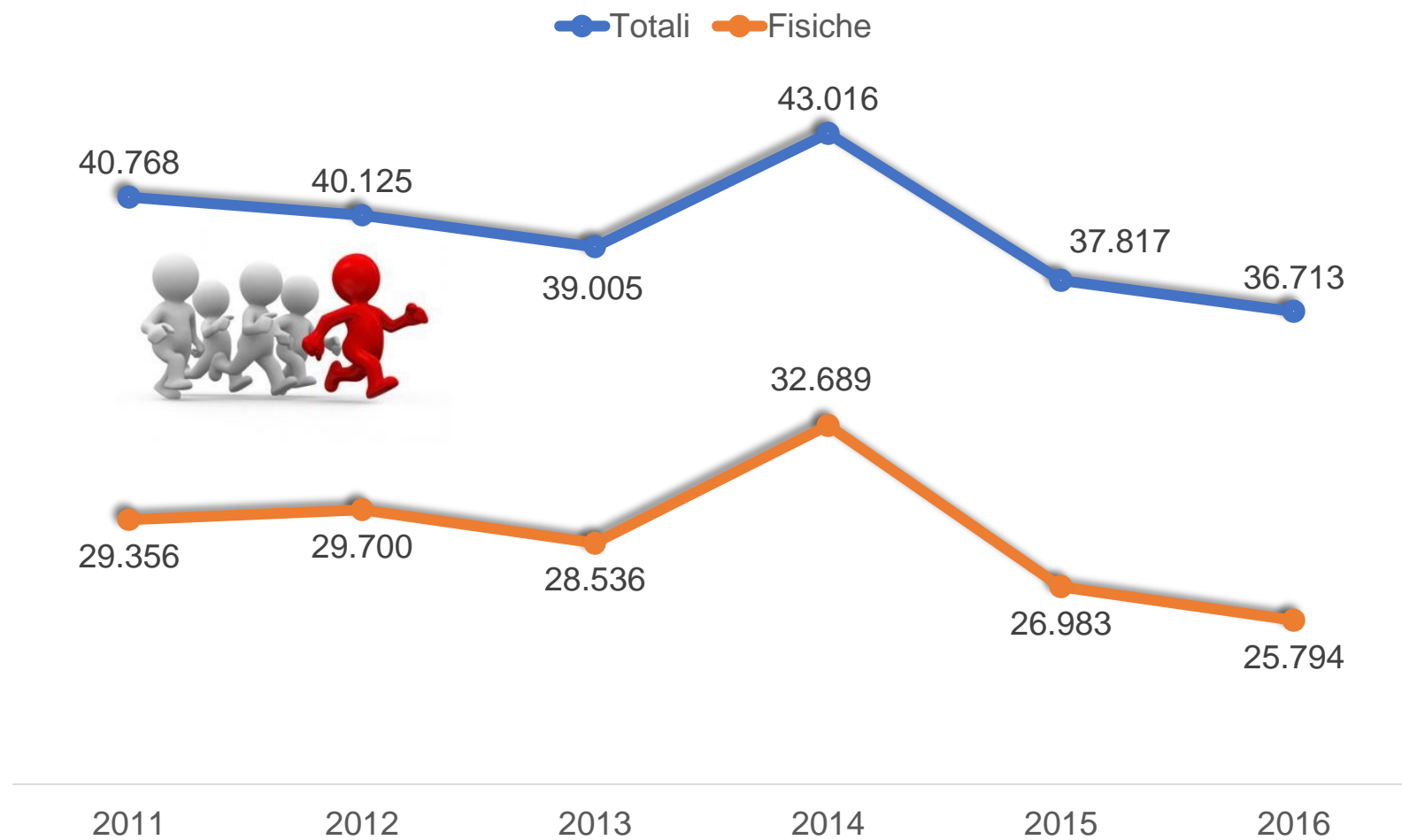
Marzo 2017



A cura dell'Ufficio Studi Cisl Vicenza
Mail: ufficiostudivicenza@gmail.com
Tel: 3336725542
Viale Carducci 23, 36100 Vicenza

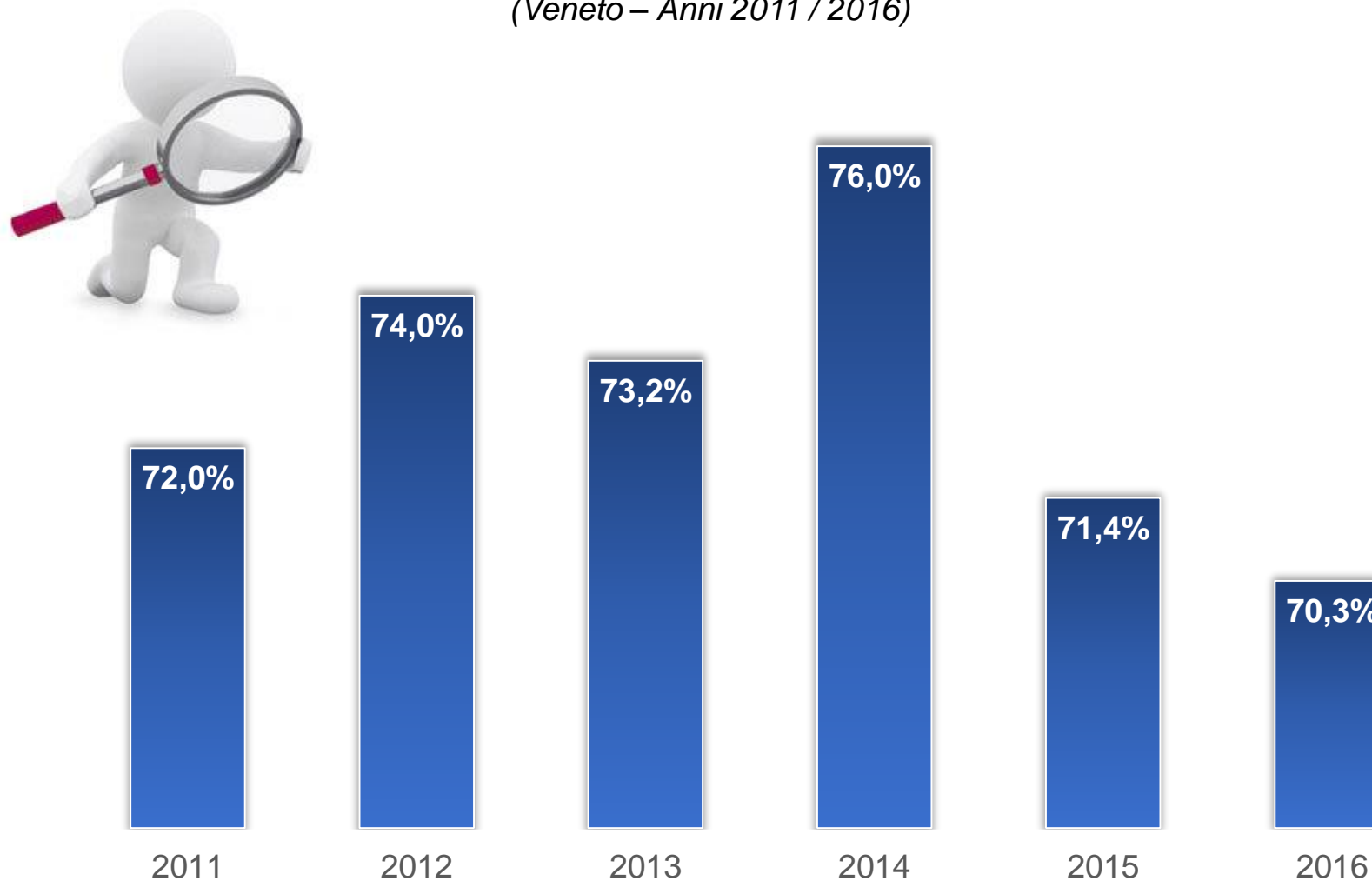
Serie storica del numero di aperture di partite IVA

(Veneto – Anni 2011 / 2016)



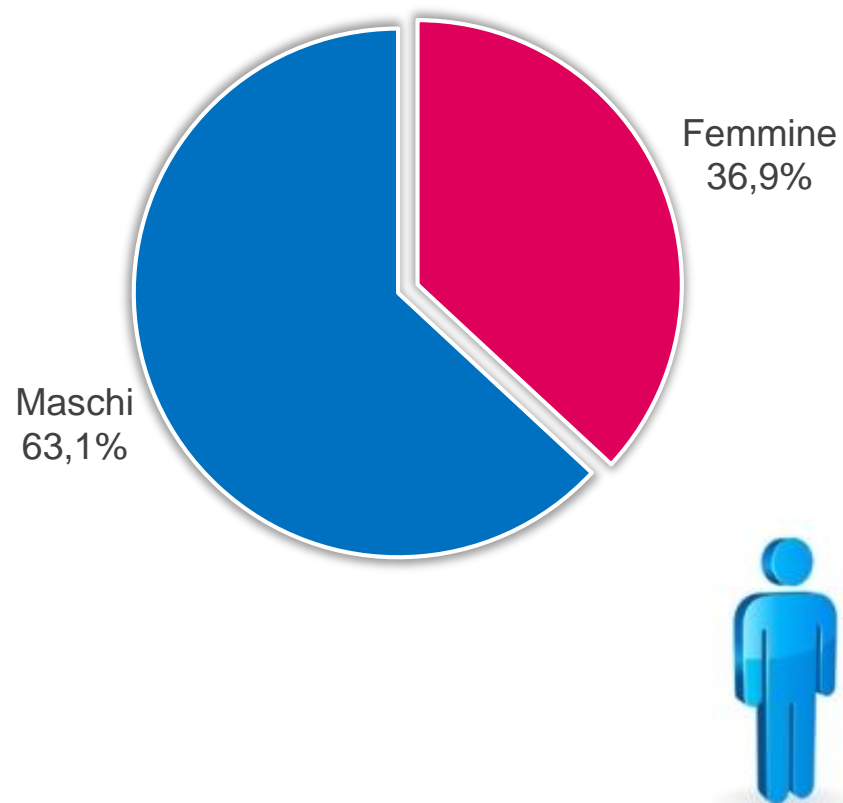
Peso % di aperture di partite IVA fisiche sul totale

(Veneto – Anni 2011 / 2016)



Aperture di partite IVA fisiche per sesso

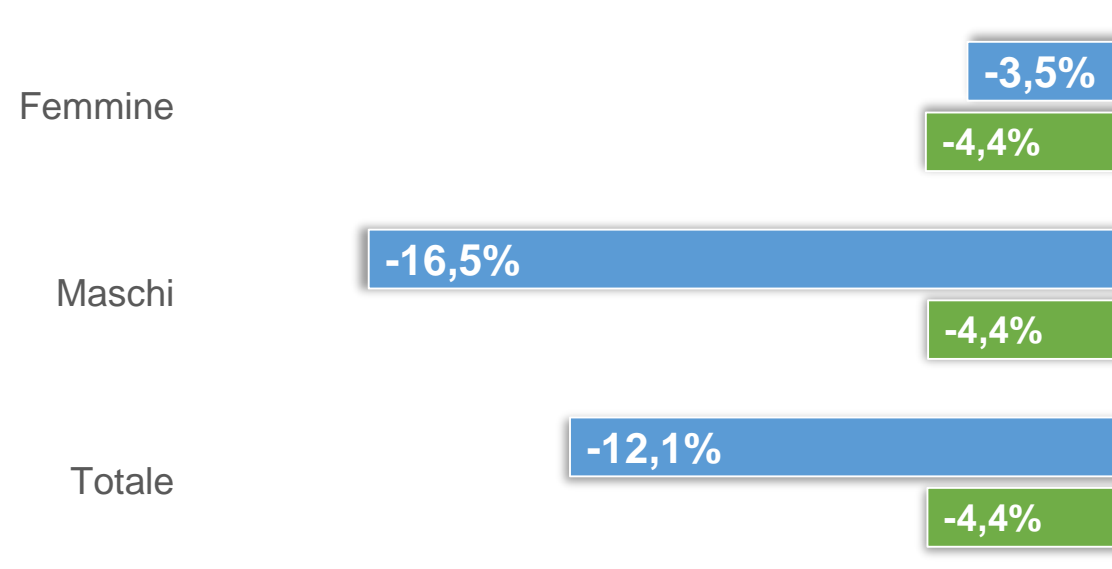
(Veneto – Anno 2016)



Var. % di aperture di partite IVA fisiche per sesso

(Veneto – Anni '11 / '16)

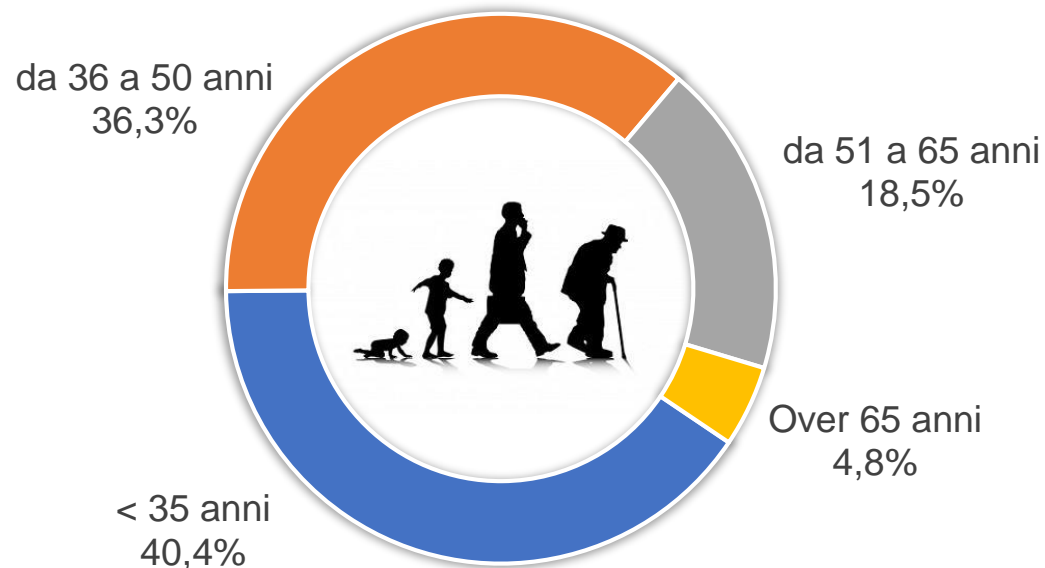
■ '11/'16 ■ '15/'16



Partite IVA fisiche aperte nel 2016: **25.794**

Aperture di partite IVA fisiche per età

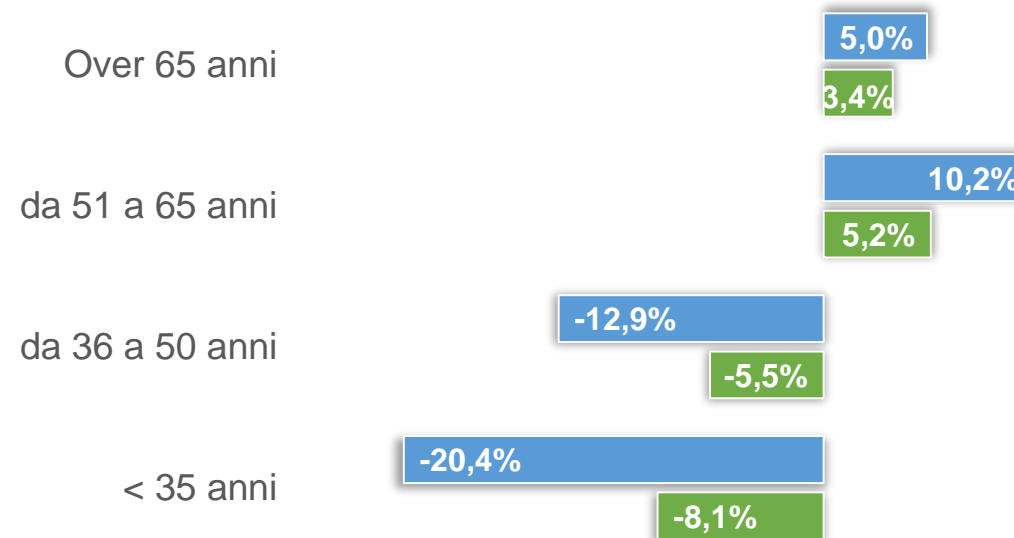
(Veneto – Anno 2016)



Var. % di aperture di partite IVA fisiche per età

(Veneto – Anni '11 / '16)

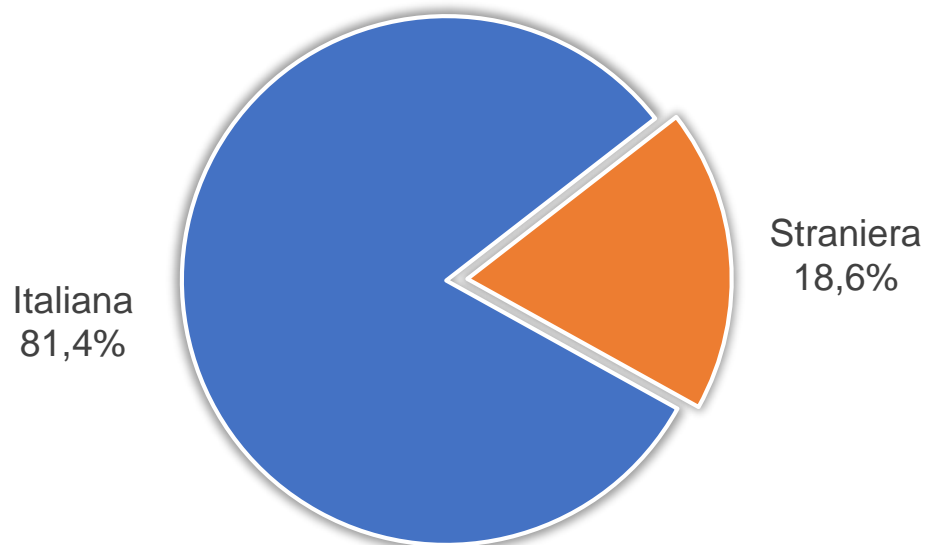
■ '11/'16 ■ '15/'16



Partite IVA fisiche aperte nel 2016: **25.794**

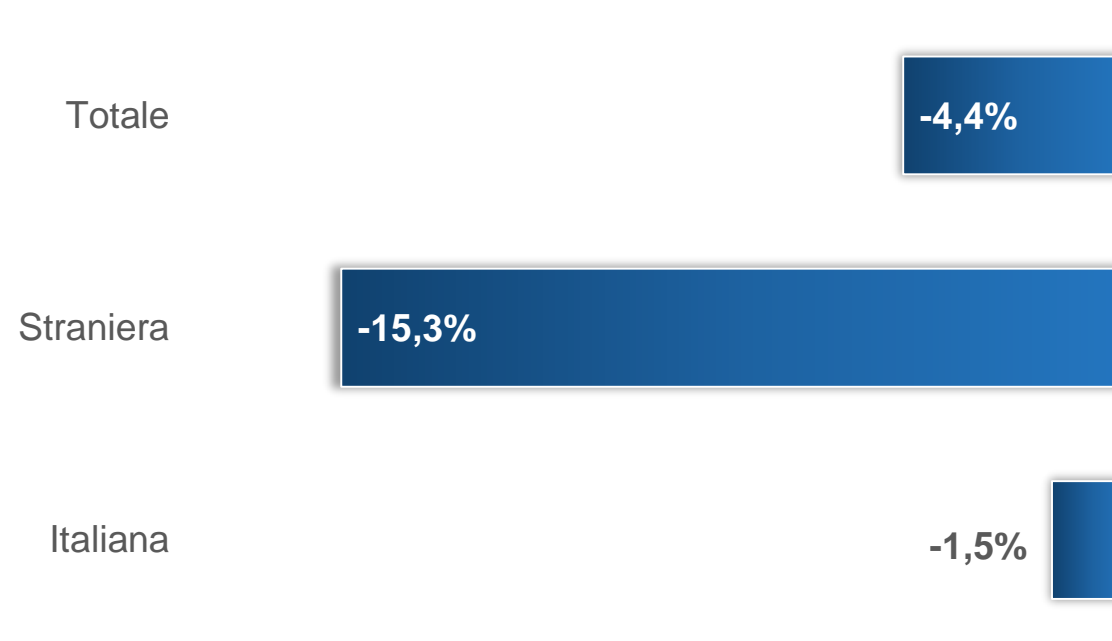
Aperture di partite IVA fisiche per nazionalità

(Veneto – Anno 2016)



Var. % di aperture di partite IVA fisiche per nazionalità


(Veneto – Anni '15 / '16)



Partite IVA fisiche aperte nel 2016: **25.794**

Aperture di partite IVA per categorie di produzione

(Veneto – Anni '11/ '16)



Categoria	Anno 2016		Variazioni %	
	V.a.	Peso %	'15/'16	'11/'16
Agricoltura, silvicoltura e pesca	5.141	14,0%	4,9%	2,1%
Attività manifatturiere	2.478	6,7%	-4,1%	-15,1%
Costruzioni	3.123	8,5%	-4,5%	-35,1%
Commercio all'ingrosso e al dettaglio	7.203	19,6%	-9,1%	-14,8%
Trasporto e magazzinaggio	637	1,7%	-24,7%	-5,9%
Attività dei servizi di alloggio e di ristorazione	3.107	8,5%	2,7%	5,3%
Servizi di informazione e comunicazione	945	2,6%	-3,0%	1,4%
Attività finanziarie e assicurative	814	2,2%	-4,2%	5,6%
Attività immobiliari	879	2,4%	8,3%	-16,5%
Attività professionali, scientifiche e tecniche	5.145	14,0%	0,5%	-10,3%
Servizi di supporto alle imprese	1.463	4,0%	-0,2%	-3,6%
Istruzione	540	1,5%	0,9%	31,7%
Sanità e assistenza sociale	2.016	5,5%	-3,8%	10,8%
Attività artistiche, sportive, di intrattenimento	1.150	3,1%	0,5%	-13,9%
Altre attività di servizi	1.986	5,4%	-8,1%	-2,4%
Altro	86	0,2%	-21,8%	-72,1%
Totale	36.713	100,0%	-2,9%	-9,9%